

МИГРАЦИОННАЯ СИТУАЦИЯ В РЕСПУБЛИКЕ КАЗАХСТАН:  
СТАТИСТИЧЕСКИЙ АНАЛИЗ ЧИСЛЕННОСТИ КАЗАХСКОГО  
И РУССКОГО НАСЕЛЕНИЯ

*Максимова С.Г., Барнаул (Россия),  
Муратқызы А., Семей (Казахстан),  
Омельченко Д.А., Ноянзина О.Е. Барнаул (Россия)*

***Аннотация:** международная миграция представляет собой глобальное явление, а ее регулирование встроено в систему международных отношений. В статье рассмотрены вопросы, обусловленные миграционным обменом населения России и Республики Казахстан. По материалам статистического анализа показано, что в настоящее время миграционная ситуация в республике Казахстан характеризуется: ростом объемов трудовой миграции, увеличением масштабов незаконной миграции, наличием беженцев, интенсивной внутренней миграцией. Выявлено планомерное изменение численности населения, численности населения по национальным группам, соотношения коренного и русского населения, проживающего в Республике Казахстан, одной из причин является активный миграционный отток русского и русскоязычного населения.*

***Ключевые слова:** миграция, Республика Казахстан, статистический анализ, русское и казахское население.*

Международная миграция представляет собой глобальный феномен, влияние которого на отдельные страны, регионы, и все мировое сообщество трудно переоценить. Проникая во все уголки земного шара, миграция превратила все страны из обособленных государств в страны назначения, происхождения и транзита для международных мигрантов [1].

Регулирование международной миграции встроено в систему международных отношений, связанных с контролем границ, экономическим сотрудничеством и борьбой с международной преступностью. С другой стороны, – это актуальная проблема внутренней безопасности государства, так как трудовые мигранты (в особенности нелегальные) являются одной из групп наиболее уязвимых к угрозам дискриминации и социальной эксклюзии, ксенофобии и национализма [2].

В контексте миграционного обмена не одно десятилетие Республика Казахстан является одним из важнейших партнеров

Российской Федерации. Современная гражданская и этнодемографическая картина Казахстана во многом является результатом миграционных связей с Россией. Особенностью республики является то, что регион граничит с 12 областями Российской Федерации. Стремительное упразднение огромного государства, суверенизация бывших союзных республик, отказ от единой системы хозяйствования, внедрения рыночных отношений породили совершенно новые формы и мотивы миграций. Наряду с экономическими вопросами возникли социальные, политические, этнические и другие факторы, воздействующие на массовое перемещение людей с одной страны на другую.

**Цель исследования** – анализ специфики постсоветских миграций населения Республики Казахстан на основе статистических данных. Основная задача заключается в поиске значимых коррелятов между миграционными процессами, географическим положением, демографическим, социальным и экономическим развитием.

#### **Республика Казахстан: статистический анализ миграционных процессов**

По оценкам государственного комитета статистики Казахстана численность постоянного населения Республики Казахстан на начало 2017 г. составила 17 млн. 918 тыс. человек и по сравнению с 1999 г. увеличилась на 16,5%, а с 2009 г. увеличилась на 10,8% (таблица 1), из них 10 млн 66 тыс. (57%) человек проживало в городских поселениях и 7 млн. 604 тыс. человек (43%) – в сельских. Для большинства стран СНГ характерно преобладание городского населения над сельским, что и наблюдается в Казахстане [3].

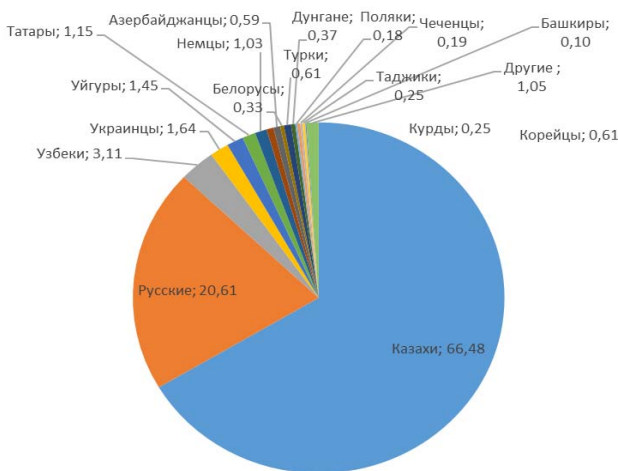
В общей численности населения Республики Казахстан в целом преобладают женщины, на начало 2017 г. 8 млн. 668 тыс. человек (48,4%) составили мужчины и 9 млн. 249 тыс. (51,6 %) – женщины. Из 17 млн. 918 тыс. человек, 4 млн. 962 тыс. человек (33,6% общей численности населения) составили дети и подростки, 11 млн. 669 тыс. человек (59,1%) – лица в трудоспособном возрасте и 1 млн. 286 тыс. человек (7,3%) – старше трудоспособного возраста.

Таблица 1

**Численность постоянного населения Республики Казахстан,  
тыс. чел. [4]**

	1991	1999	2009	2010	2011	2012	2013	2014	2015	2016	2017
Все население	16358,2	14955,1	15982,4	16203,0	16440,1	16673,1	16909,8	17160,8	17417,7	17670,6	17918,2

В результате эмиграции, а также различий в уровне естественного воспроизводства произошли изменения в национальном составе населения. Так, увеличилась доля казахов, узбеков и других национальностей, и снизилась доля русских, украинцев, белорусов, евреев, немцев и других. Но, несмотря на высокую эмиграцию в 1990-х, начале 2000-х годов, сохранены представители всех национальностей, исторически проживавших в стране. По данным на 2016 г., в Республике Казахстан проживает более 125 национальностей, наиболее многочисленные из них казахи – 11 млн. 748 тыс. человек (66,5% общей численности населения), русские – 3 млн. 645 тыс. человек (20,6%), узбеки – 548 тыс. человек (3,1%) (рисунок 1) [5].



*Рис. 1. Удельный вес национальностей в общей численности населения Республики Казахстан (по данным на 2016 г.), %*

Обратимся к оценке показателей численности казахского и русского населения на территории Республики Казахстан.

Как отмечает А. А. Джундунбаева (2016), основными показателями, влияющими на развитие плюрицентризма русского языка в Казахстане, являются демографические показатели казахского населения как титульной нации суверенной республики и русского населения как преобладающей нации советской республики Казахстан [6]. Обратимся к статистическим данным (1959–2009 годы [7], 2013 год [8], 2016 год) [9]. До 1989 года русское население в Казахстане превышало казахское население, в 1989 году соотношение численности представителей обоих этносов почти уравнилось, но уже наметилась тенденция увеличения казахского населения (казахов – 6 534,6 тыс. чел., русских – 6 227,5 тыс. чел.). С 1999 года, после восьми лет независимости Республики Казахстан, казахское население практически вдвое превысило русское, что было связано с большим оттоком русских из Казахстана после распада Советского Союза (казахов – 8 011,5 тыс. чел., русских – 4 480,7 тыс. чел.). Данная тенденция сохраняется и в последующие годы, но она обусловлена еще и ростом рождаемости среди казахов, в сравнении с русскими, а также возвращением в Казахстан репатриантов-оралманов. На начало 2016 года соотношение между казахами и русскими составило примерно 3:1 (казахов – 11 748,2 тыс. чел., русских – 3 644,5 тыс. чел. (таблица 2) [6].

Одновременно происходит уменьшение доли русского населения в общей численности населения, так если в 1989 г. численность русских составляла 6534,6 тыс. человек, в 1999 г. – 4480,7 тыс. человек, то в 2016 г. – 3644,5 тыс. человек, т.е. фиксируется уменьшение численности на 41% (таблица 2), что отражается и на удельном весе русских в общей численности населения наблюдается уменьшение доли с 37,8% в 1989 г., 30,0% в 1999 г. до 20,6% в 2016 г. (таблицы 2, 3; рисунок 2).

Таблица 2

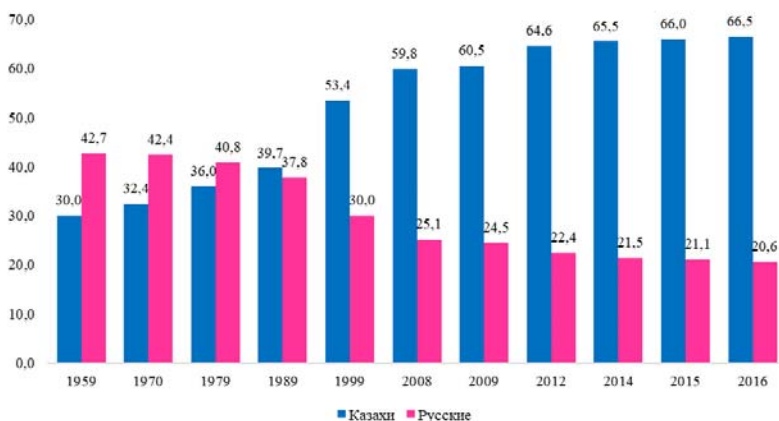
**Численность казахского и русского населения Республики  
Казахстан в 1959–1999, 2008–2016 гг. (на начало года),  
тыс.чел.**

	1959	1970	1979	1989	1999	2008	2009	2012	2014	2015	2016
Казахи	2795,0	4161,2	5289,3	6534,6	8011,5	9315,7	9540,8	10764,3	11244,5	11497,3	11748,2
Русские	3974,2	5449,8	5991,2	6227,5	4480,7	3905,6	3869,7	3726,7	3685,0	3666,1	3644,5

Таблица 3

**Удельный вес в общей численности населения казахского  
и русского населения Республики Казахстан в 1959–1999,  
2008–2016 гг. (на начало года), %**

	1959	1970	1979	1989	1999	2008	2009	2012	2014	2015	2016
Казахи	30,0	32,4	36,0	39,7	53,4	59,8	60,5	64,6	65,5	66,0	66,5
Русские	42,7	42,4	40,8	37,8	30,0	25,1	24,5	22,4	21,5	21,1	20,6



*Рис. 2. Удельный вес в общей численности населения казахского и русского  
населения Республики Казахстан в 1959–1999, 2008–2016 гг.  
(на начало года), %*

### **Миграция населения. Внешняя миграция**

Миграционные процессы в Казахстане развиваются под воздействием различных факторов – социально-экономических, политических, этнических, экологических и других, причем на каждом этапе своего развития имеет свои специфические особенности и характеристики [10]. В настоящее время миграционная ситуация в республике характеризуется: ростом объемов трудовой миграции, увеличением масштабов незаконной миграции. наличием беженцев. интенсивной внутренней миграцией [11].

Миграционные процессы существенно изменяют этнический и половозрастной состав населения. Прежде всего, миграции оказывают большое влияние на демографические процессы. Они приводят к изменениям половозрастной и социальной структуры населения в районах, откуда мигранты уезжают и куда приезжают. В районах с оттоком, превышающим темпы воспроизводства населения, численность его сокращается, снижается рождаемость, поскольку в миграциях участвует преимущественно молодое население.

Активная внешняя миграция отмечалась в Республике Казахстан в 1990, 1994, 1997, 2002, 2007 гг. (рисунок 3).

В течение последнего десятилетия также продолжается отток населения из страны, но есть одна особенность: эмиграция не всегда превышает иммиграцию. Это связано с активным притоком в страну казахского населения. Пики миграции зафиксированы в 2007 г., когда в страну прибыло 53,3 тыс. человек, а 42,4 тыс. – выбыло из нее, миграционный приток при этом составил 11 тыс. человек; в 2010 г., также в страну прибыло 42,1 тыс. человек, а 26,5 тыс. – выбыло из нее, миграционный приток при этом, как и в 2007 г., составил 15,5 тыс. человек. В 2016 г. наблюдается некоторое повышение миграционного оттока населения (6,4 тыс. человек) (рисунок 3, таблица 4).

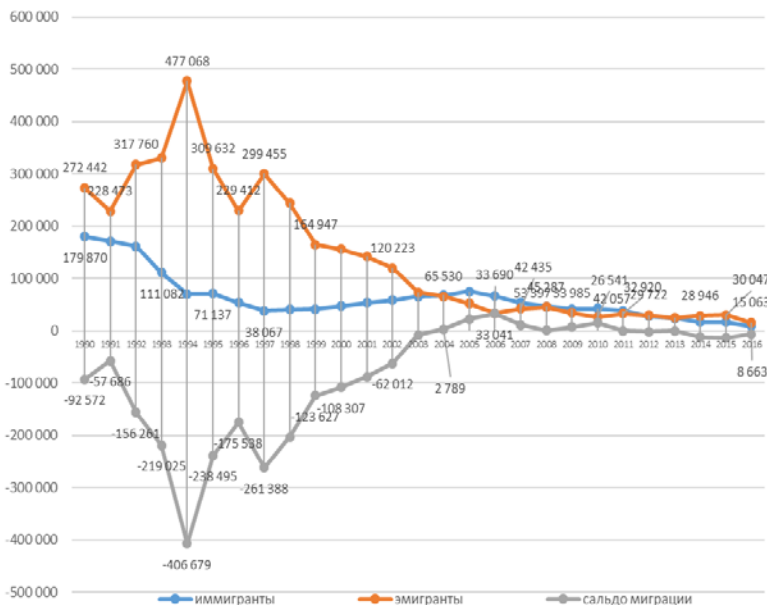


Рис. 3. Внешняя миграция в Республике Казахстан с 1990 по 2016 гг., чел.

Таблица 4  
Внешняя миграция в Республике Казахстан с 2007 по 2016 гг., чел.

Внешняя миграция	2007	2008	2009	2010	2011	2012	2013	2014	2015	2016
Иммигранты	53 397	46 404	41 511	42 057	38 016	28 296	24 105	16 784	16 581	8 663
Эмигранты	42 435	45 287	33 985	26 541	32 920	29 722	24 384	28 946	30 047	15 063
Сальдо миграции	10 962	1 117	7 526	15 516	5 096	-1 426	-279	-12 162	-13 466	-6 400

Особенно актуально рассмотреть с позиции функционирования русского языка в Республике Казахстан отток русскоязычного населения и, в частности, русского этноса. Всего с 1999 по 2016 г. из Республики Казахстан выбыло 280,5 тыс.

человек. За последнее десятилетие также наблюдаются всплески выбытия русских из Казахстана, в 2008 г. – 31,6 тыс. человек, в 2011 г. – 23,7 тыс. человек, в 2015 г. – 21,3 тыс. человек. В 2016 г. зафиксировано снижение оттока русских – 10,8 тыс. человек (рисунок 4).

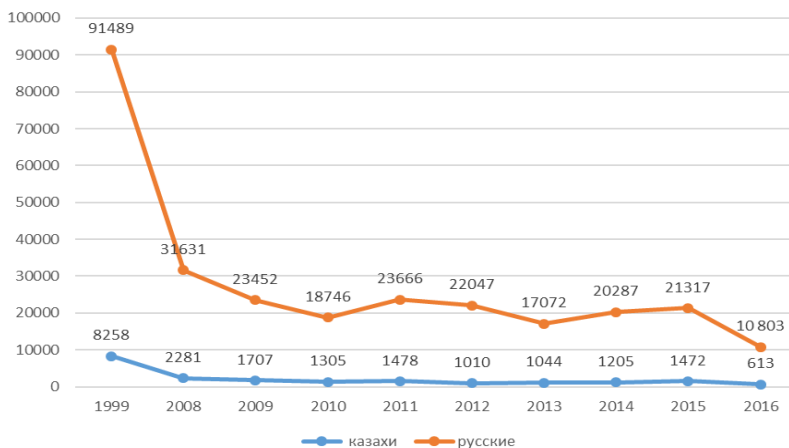


Рис. 4. Динамика численности выбывшего населения Республики Казахстан, русские, казахи, чел.

В течение последнего десятилетия усилилась иммиграция казахов, с 2008 по 2016 гг. в Республику Казахстан прибыло 181,9 тыс. человек в страны СНГ и страны вне СНГ (рисунок 5, таблица 5). Удельный вес казахов в общей численности населения возрос с 59,8% в 2008 г. до 66,5% – в 2016 г. (таблица 3, 4, рисунок 2, 6).

Таким образом, в 2012–2016 гг., как и в предыдущие годы, в республике Казахстан отмечалось значительное сокращение объема эмиграции населения и увеличение объема иммиграции. Отметим интересную закономерность, выявленную в последнее десятилетие, удельный вес прибывшего казахского этноса соответствует удельному весу выбывшего русского этноса по годам выбытия-прибытия, т.е. в структуре населения наблюдается замещение казахским этносом выбытия русского этноса за счет активной иммиграции.



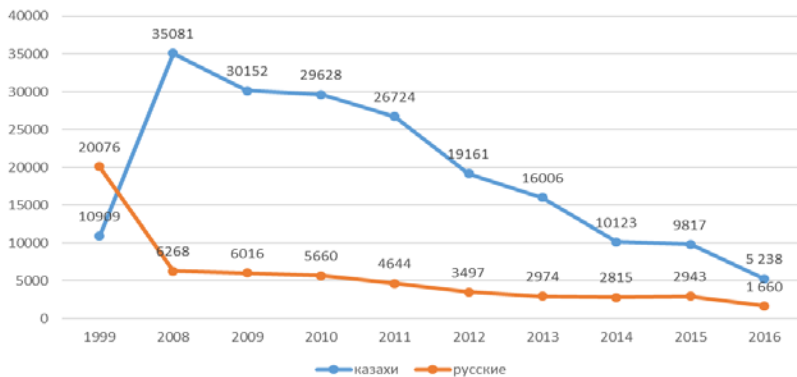


Рис. 5. Динамика численности прибывшего населения Республики Казахстан, русские и казахи, чел.

Таблица 5

**Показатели миграции в Республике Казахстан по национальностям (казахи и русские), чел.**

		Внешняя миграция			Удельный вес	
		сальдо миграции	прибыло	выбыло	прибыло	Выбыло
1	2	3	4	5	6	7
1999	Всего	-123627	41320	164947		
	Казахи	2651	10909	8258	26,4	5,0
	Русские	-71413	20076	91489	48,6	55,5
2008	Всего	1117	46404	45287		
	Казахи	32800	35081	2281	75,6	5,0
	Русские	-25363	6268	31631	13,5	69,8
2009	Всего	7526	41511	33985		
	Казахи	28445	30152	1707	72,6	5,0
	Русские	-17436	6016	23452	14,5	69,0
2010	Всего	15516	42057	26541		
	Казахи	28323	29628	1305	70,4	4,9
	Русские	-13086	5660	18746	13,5	70,6
2011	Всего	5096	38016	32920		
	Казахи	25246	26724	1478	70,3	4,5
	Русские	-19022	4644	23666	12,2	71,9
2012	Всего	-1426	28296	29722		
	Казахи	18151	19161	1010	67,7	3,4
	Русские	-18550	3497	22047	12,4	74,2

Окончание таблицы 5

1	2	3	4	5	6	7
2013	Всего	-279	24105	24384		
	Казахи	14962	16006	1044	66,4	4,3
	Русские	-14098	2974	17072	12,3	70,0
2014	Всего	-12162	16784	28946		
	Казахи	8918	10123	1205	60,3	4,2
	Русские	-17472	2815	20287	16,8	70,1
2015	Всего	-13466	16581	30047		
	Казахи	8345	9817	1472	59,2	4,9
	Русские	-18374	2943	21317	17,7	70,9
2016	Всего	-6 400	8 663	15 063		
	Казахи	4 625	5 238	613	60,5	4,1
	Русские	-9 143	1 660	10 803	19,2	71,7

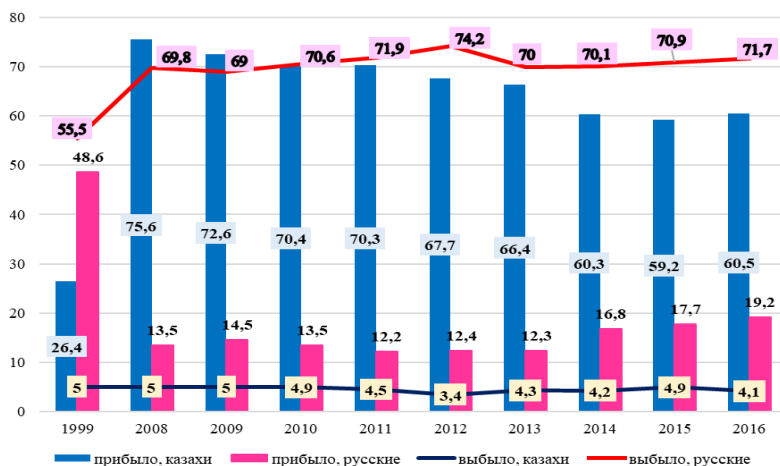


Рис. 6. Удельный вес прибывшего и выбывшего населения Республики Казахстан по этносам (казахи и русские), 1999–2016 гг.

Таким образом, более детальный анализ демографической статистики, показателей миграции, этнического состава Республики Казахстан показал, что на постсоветском пространстве происходит планомерное изменение численности населения, численности населения по национальным группам, соотношения коренного и русского населения, проживающего в странах СНГ, в частности Республике Казахстан, и одной из причин является

активный миграционный отток русского и русскоязычного населения с территорий бывших советских республик.

Публикация подготовлена в рамках выполнения гранта Президента Российской Федерации для государственной поддержки ведущих научных школ НШ-6535.2018.6 «Социальные риски и безопасность в условиях трансформации миграционных процессов в азиатском приграничье России» (2018–2019 гг.).

### Литература

1. Максимова С. Г., Омельченко Д. А., Ноянзина О. Е. Транзитная миграция в приграничном регионе: результаты экспертной оценки рисков и мер регулирования // В книге: Материалы VIII международной социологической Грушинской конференции «Социолог 2.0: трансформация профессии». Отв. ред. А.В. Кулешова. 2018. С. 248–252.

2. Maximova S. G., Noyanzina O. Y., Omelchenko D. A., Avdeeva G. S., Maximov M. B. Methodology of diagnostics of interethnic relations and ethnosocial processes // International Journal of Environmental and Science Education. 2016. Т. 11. №11. Р. 4885–4893.

3. Динамика численности населения Республики Казахстан за 2004–2015 г. Численность населения Республики Казахстан на начало 2017 г. [Электронный ресурс]. URL: <http://stat.gov.kz/> (дата обращения: 03.10.2017).

4. Социально-экономическое развитие Республики Казахстан. Журнал. Астана. №1 – 8. 2017.

5. Динамика социально-экономических показателей Республики Казахстан 1991–2016 гг., динамические таблицы [Электронный ресурс]. URL: <http://stat.gov.kz/> (дата обращения: 03.10.2017).

6. Бюллетень. Численность населения Республики Казахстан по отдельным этносам на начало 2016 года. Серия 23. Демография. 2016 [Электронный ресурс]. URL: <http://stat.gov.kz/> (дата обращения: 03.10.2017).

7. Джундубаева А. А. Демографический фактор в развитии плюрицентрических языков (на примере русского языка в Казахстане) // Наука вчера, сегодня, завтра: сб. ст. по матер. XXXIX междунар. науч.-практ. конф. №10(32). Новосибирск: СибАК, 2016. С. 51–70.

8. Перепись населения Республики Казахстан 2009 года. Краткие итоги // Агентство Республики Казахстан по статистике

[Электронный ресурс]. Астана. 2010. URL: <http://stat.gov.kz/faces/> (дата обращения: 03.10.2017).

9. Этнодемографический ежегодник Казахстана. Статистический сборник на казахском и русском языках [Электронный ресурс] // Под ред. Смаилова А.А. Астана: Агентство Республики Казахстан по статистике. 2013. URL: <http://stat.gov.kz/faces/> (дата обращения: 03.10.2017).

10. Численность населения Республики Казахстан по отдельным этносам на начало 2016 года [Электронный ресурс] // Серия 23 «Демография». Астана: Комитет по статистике министерства Национальной экономики Республики Казахстан – 2016 г. С. 3. <http://stat.gov.kz/faces/> (дата обращения: 03.10.2017).

11. Анализ миграционной подвижности населения Республики Казахстан по итогам национальной переписи населения 2009 года [Электронный ресурс]. Астана, 2011. 50 с. <http://stat.gov.kz/faces/> (дата обращения: 03.10.2017).

12. О Концепции миграционной политики Республики Казахстан на 2007–2015 годы. Указ Президента РК от 28 августа 2007 года №399.

#### MIGRATION SITUATION IN THE REPUBLIC OF KAZAKHSTAN: STATISTICAL ANALYSIS OF THE NUMBER OF KAZAKH AND RUSSIAN POPULATION

**Maximova S. G., Barnaul (Russia),  
Muratkyzy A., Semey (Kazakhstan),  
Omelchenko D. A., Noyanzina O. E., Barnaul (Russia)**

**Abstract:** *international migration is a global phenomenon whose regulation is embedded into the system of international relations. The article discusses questions about population exchanges between Russia and Kazakhstan. Based on the materials of statistical analysis it is shown that migration situation in the Republic of Kazakhstan is currently characterized by: the growth of labor migration, the increase in illegal migration, the presence of refugees and the intense internal migration. Progressive changes in population, including distribution of ethnic groups, proportion between aboriginal and Russian population living in Kazakhstan have been revealed, one reason is active migration outflow of Russian and Russian-speaking population.*

**Keywords:** *migration, the Republic of Kazakhstan, statistical analysis, Russian and Kazakh population.*